

РЫНОК ВЕНЧУРНЫХ ИНВЕСТИЦИЙ РОССИИ І ПОЛУГОДИЕ 2025

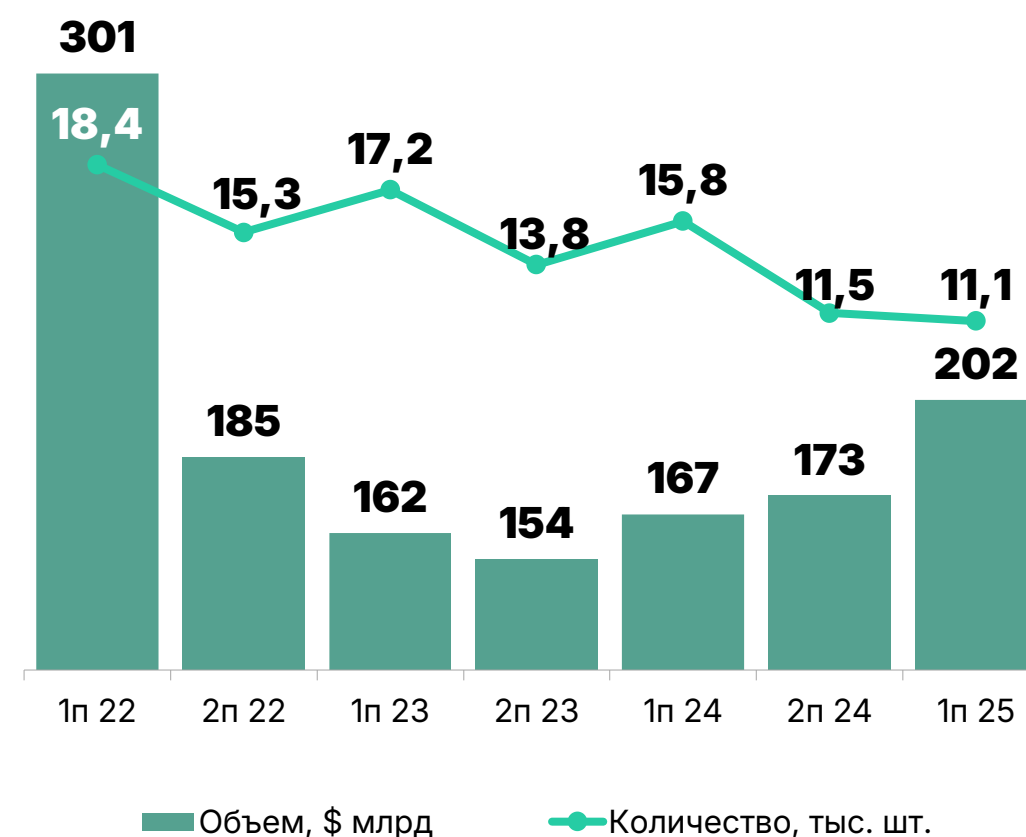
+81%

объем инвестиций

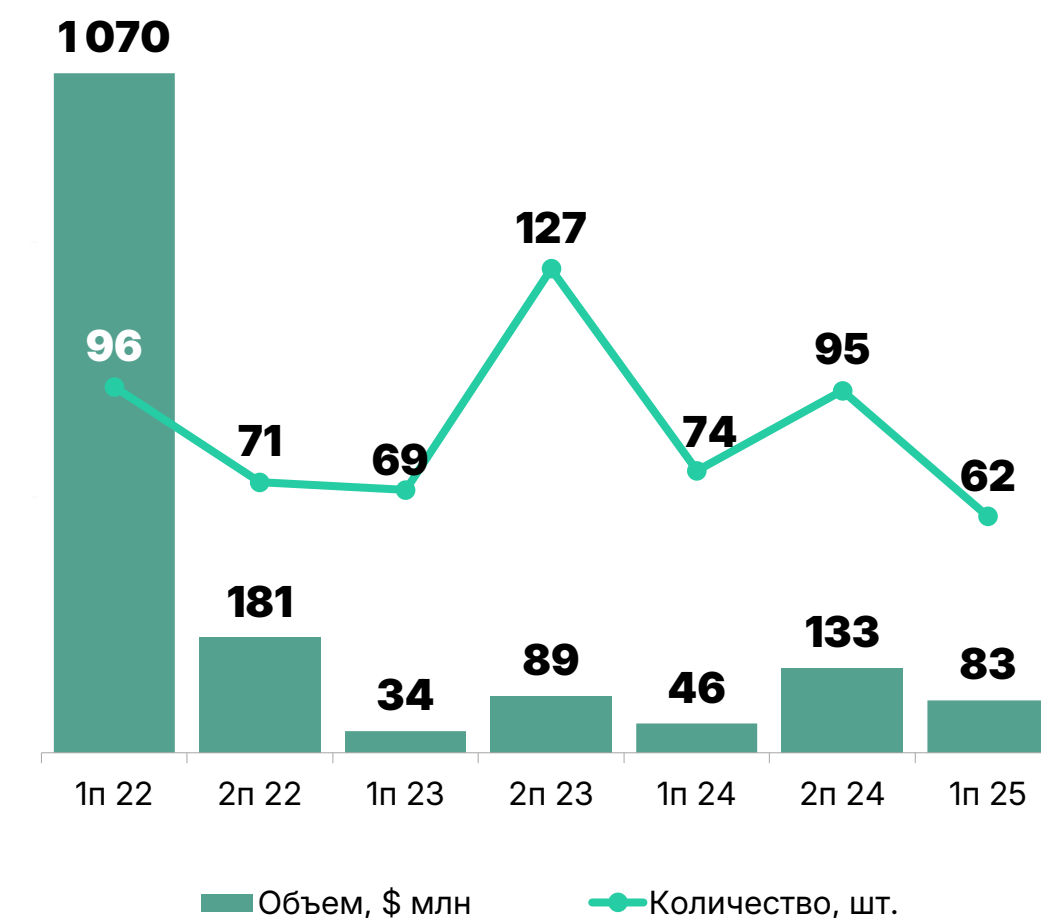
Темп прироста объема венчурных инвестиций в России в I полугодии 2025 года к аналогичному периоду 2024 года.

Объем венчурных инвестиций в России в I полугодии 2025 года составил \$83 млн. После существенного сокращения вложений в 2023 году рынок постепенно восстанавливается: показатели текущего периода сопоставимы с результатами предыдущих двух лет. Вместе с тем число сделок снизилось до 62.

Динамика венчурных инвестиций в мире



Динамика венчурных инвестиций в России



Темпы прироста в 1 пол. 2025, % к 1 пол. 2024

В мире

Количество сделок

-29%

Объем инвестиций

+21%

В России

Количество сделок

-16%

Объем инвестиций

+81%

~в 2 раза вырос объем инвестиций на поздних стадиях

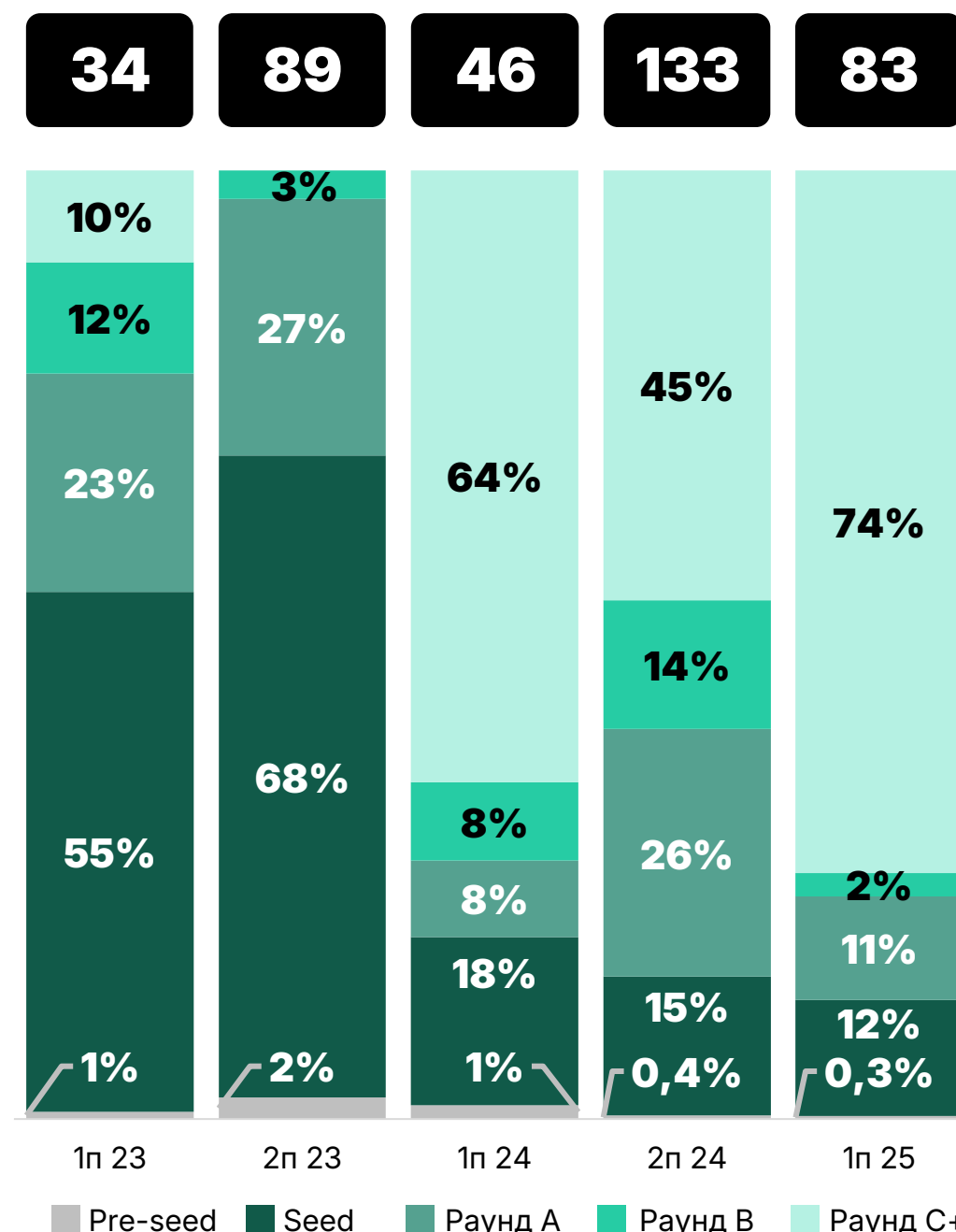
Темп прироста объема венчурных инвестиций на поздних стадиях (B, C+) в России составил +90% в I полугодии 2025 года к аналогичному периоду 2024 года.

В I полугодии 2025 года объем инвестиций на поздних стадиях вырос с \$33 млн до \$63 млн. Число сделок увеличилось до 13 шт. (+44%). Такая динамика связана с фокусом инвесторов на снижение рисков и поддержку масштабируемых, уже зарекомендовавших себя бизнес-моделей, что отражает осторожный подход на фоне нестабильности последних лет.

Структура инвестиций по раундам в России

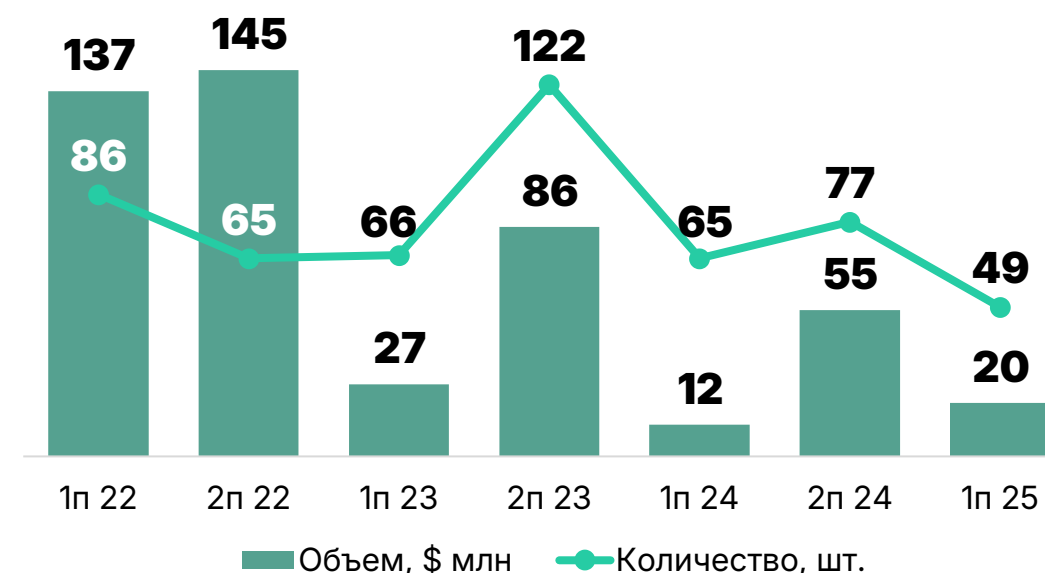
% общего объема инвестиций

Общий объем инвестиций в России, \$ млн



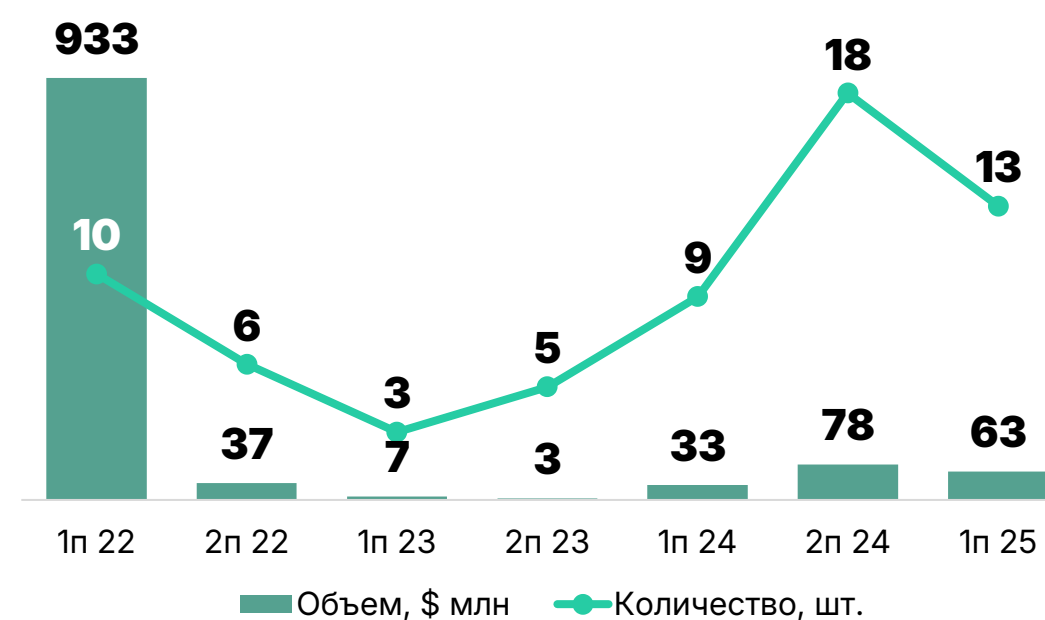
Ранние стадии

Pre-Seed, Seed, A



Поздние стадии

B, C+



~в 2 раза вырос размер среднего чека

Темп прироста среднего чека венчурных инвестиций в России составил +90% в I полугодии 2025 года к аналогичному периоду 2024 года.

В I полугодии 2025 года в России наблюдается существенный рост как среднего (рост на 90% до \$1,4 млн), так и медианного (рост на 156% до \$0,3 млн) размера венчурных сделок. Увеличение максимальных чеков по большинству раундов говорит не только о готовности инвесторов вкладываться в более зрелые и масштабные проекты, но и о активизации инвестиций в качественные компании на ранних стадиях. Эта динамика подтверждает рост интереса инвесторов к венчурному рынку, соответствуя общему тренду на укрупнение сделок.

Размер сделок по раундам в России в I пол. 2025, \$ млн

	Среднее значение	Медиана	Максимальный размер сделки в 1 пол. 2024	Максимальный размер сделки в 1 пол. 2025	Темп прироста максимального размера сделки, %
Pre-seed	0,09	0,04	0,11	0,23	+109%
Seed	0,33	0,12	1,5	3,04	+103%
Раунд А	0,9	0,89	1,09	1,91	+75%
Раунд В	0,69	0,65	3,42	1	-71%
Раунд С+	6,12	5,12	10,9	12,71	+17%
ВСЕГО	1,4	0,3			

52%

доля венчурного рынка Москвы

Доля инвестиций, которые
привлекли московские компании
в I полугодии 2025 года.

Москва остается лидером венчурного
рынка России. Московские компании
совершили 46 сделок на общую сумму
\$42,9 млн.

Вслед за столицей заметно выделяется
Санкт-Петербург, на который прилась
вторая по величине доля инвестиций —
43% (\$35 млн). Этот результат
обеспечили всего 3 сделки, каждая из
которых вошла в топ-5 крупнейших по
объему за полугодие.

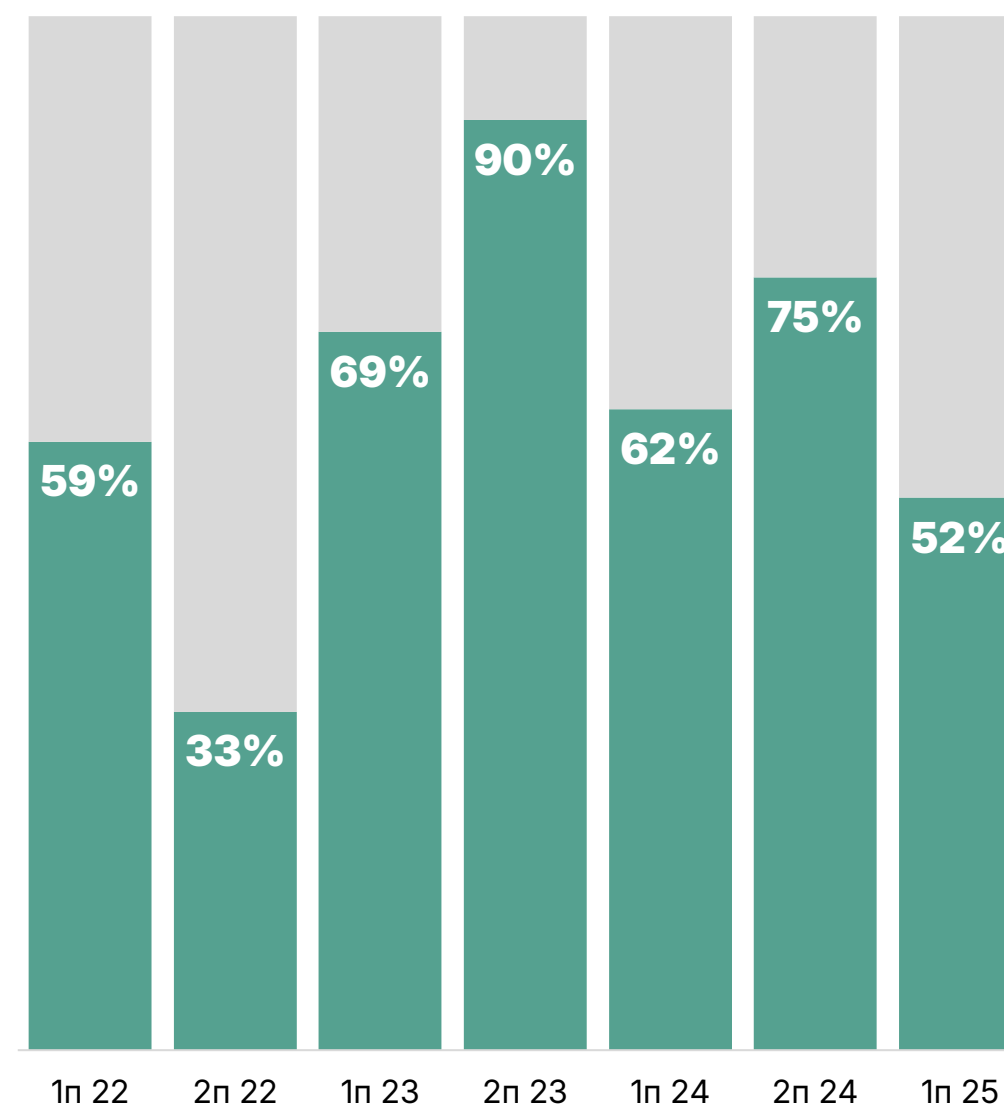
Доля Москвы от общего объема инвестиций в России

\$42,9 млн

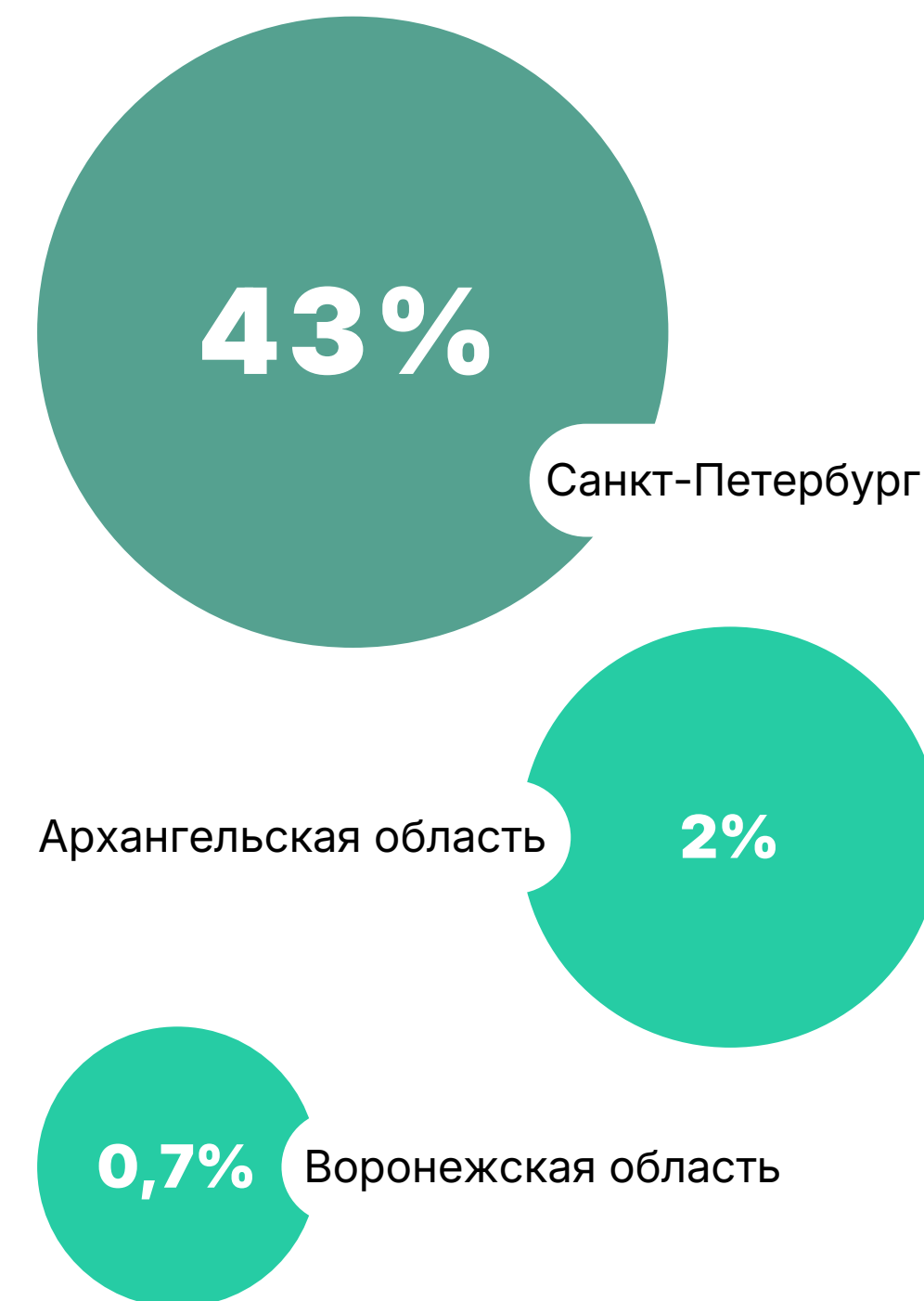
объем инвестиций
в 1 пол. 2025

46 сделок

количество сделок
в 1 пол. 2025



Топ-3 среди других регионов России, % общего объема инвестиций



56%

компаний впервые привлекли инвестиции

Доля компаний, которые впервые
привлекли венчурные инвестиции
в России в I полугодии 2025 года.

Оживление венчурного рынка
иллюстрирует увеличение доли
компаний, впервые вышедших на
венчурный рынок.

В I полугодии 2025 года 31 компания
впервые привлекла финансирование –
против 25 компаний в I полугодии 2024
года. На эти сделки пришлось 47% от
общего объема инвестиций в стране.
Большинство из них – на ранних
стадиях: 27 из 31 компании. Особенно
активен сегмент Seed – 19 компаний
привлекли \$7,5 млн.

Портрет компаний, привлечших инвестиции, 1 пол. 2025

55 компаний привлекли инвестиции

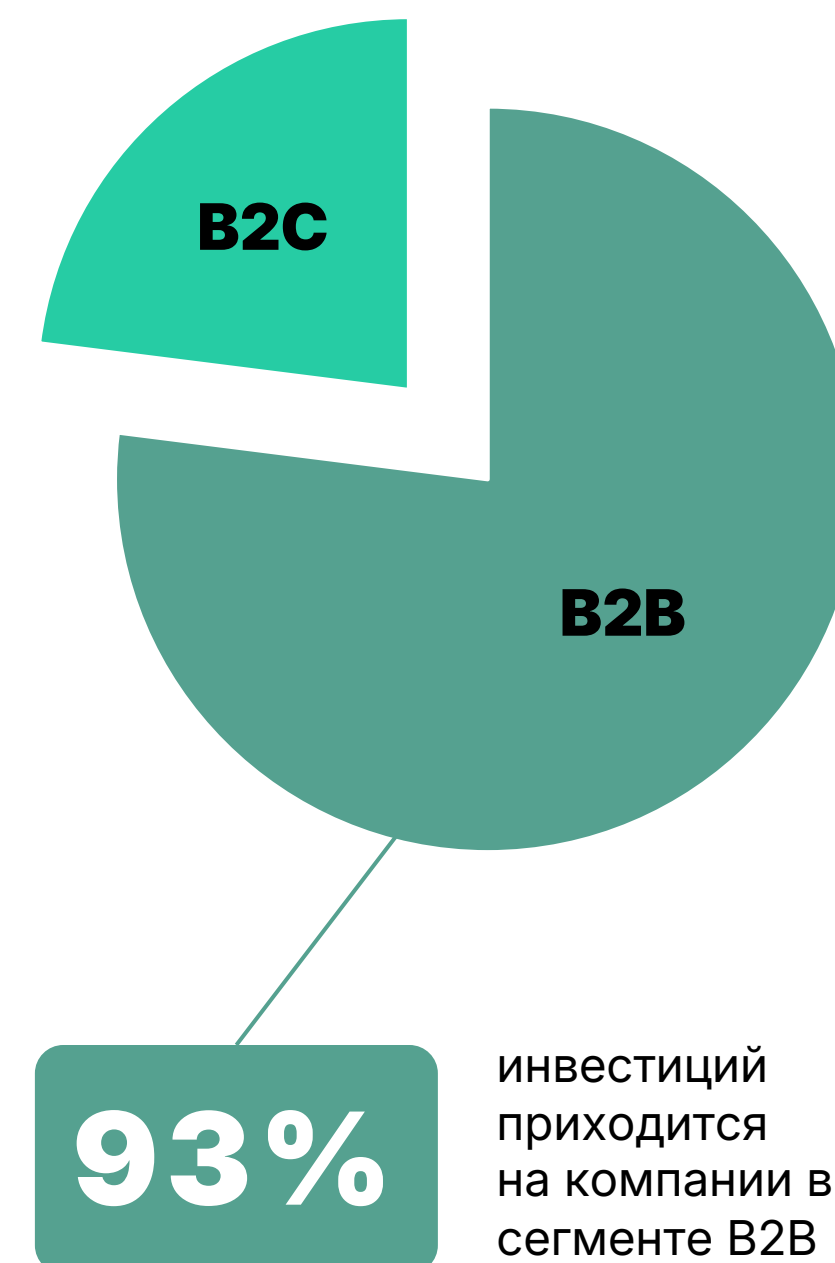
4,9 лет средний возраст

64% IT-компании

55% компаний

привлекают инвестиции в проекты
с технологией ИИ и машинного обучения
(по компаниями, раскрывшим сведения о
технологии)

Доля привлеченных инвестиций по секторам в России, 1 пол. 2025



66%

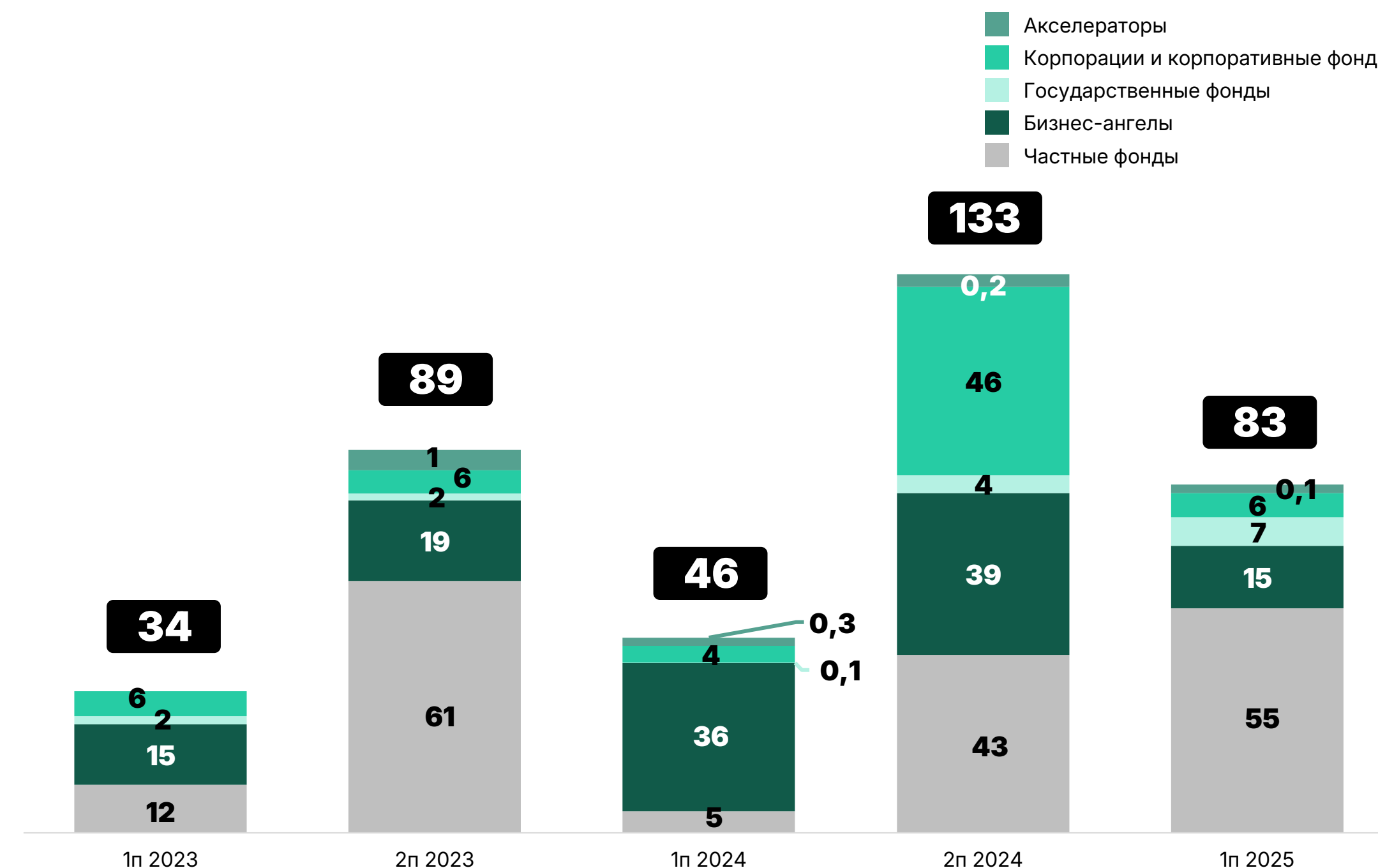
доля частных фондов

Доля инвестиций частных фондов в общем объеме инвестиций в России в I полугодии 2025 года.

Лидерами по объему инвестиций стали частные фонды, увеличив объем вложений в 11 раз – с \$5 млн до \$55 млн. Бизнес-ангелы, ранее ведущие игроки венчурного рынка, сократили объем вложений на 58% - с \$36 млн до \$15 млн, но сохранили лидерство по числу сделок (42% сделок от общего числа сделок).

Динамика венчурных инвестиций по типам инвесторов в России

Объем инвестиций, млн \$





Аналитический центр Московского инновационного кластера

<https://i.moscow/analytics>

По всем вопросам, связанным с данным исследованием, обращайтесь по адресу

research@cluster.mos.ru