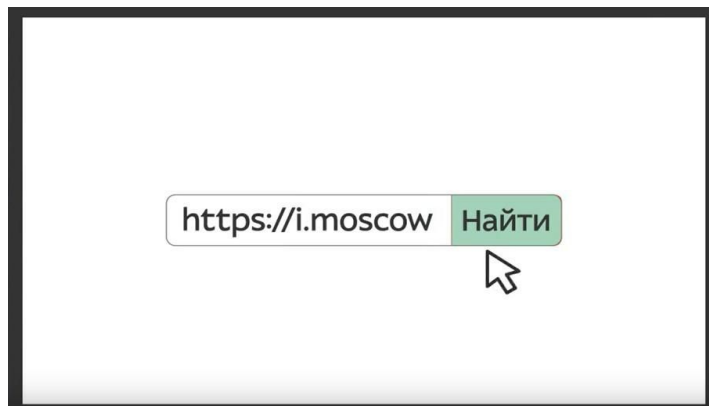
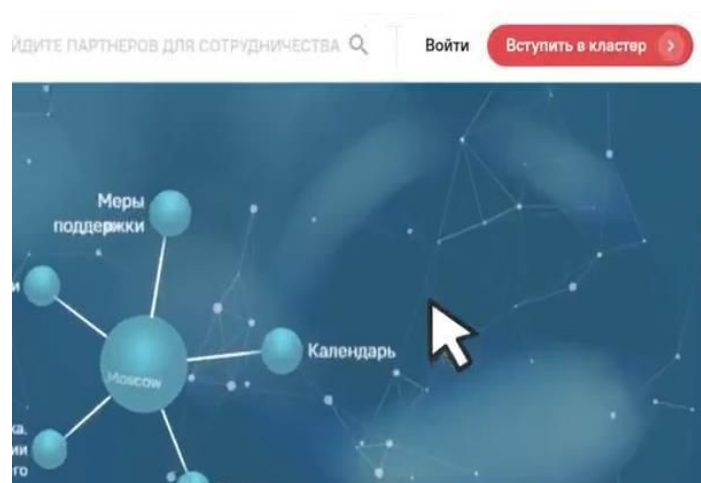


Инструкция по регистрации на ИТ-платформе Московского инновационного кластера.

Шаг 1. Перейдите в браузере на **официальный сайт** Московского инновационного кластера <https://i.moscow/>



Шаг 2. Для авторизации в Системе необходимо на главной странице в верхней панели нажать кнопку «**Войти**».



В открывшейся форме авторизации, необходимо выбрать метод:

- По электронной подписи
- По логину и паролю (личный кабинет доступен только Юридическим лицам и их доверенным лицам)

Доступ к информационным ресурсам
города Москвы

Вход в ИТ-платформу Инновационного
кластера города Москвы

Вход по электронной подписи >

или

Телефон, email или СНИЛС (в любом формате)

Введите пароль

Чужой компьютер [Забыли пароль?](#)

Войти >

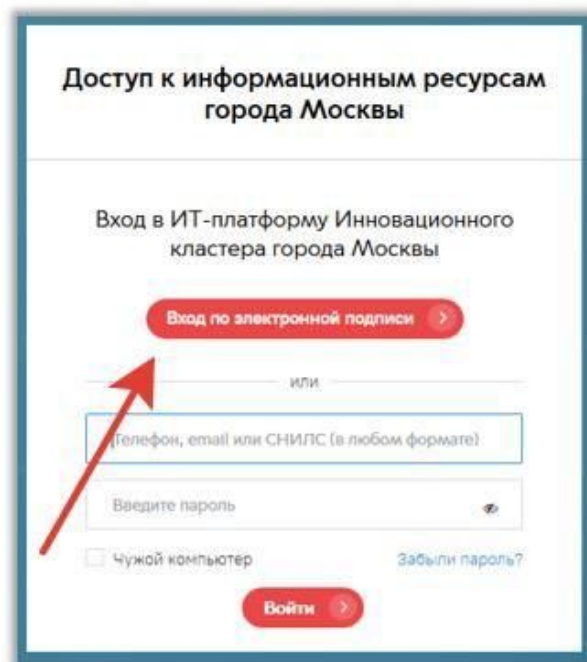
Вход по электронной подписи

Для авторизации в личном кабинете по электронной подписи (применяется **Усиленная квалифицированная электронная подпись (УКЭП)**), у компании, а также владельца УКЭП должен быть **зарегистрирован личный кабинет представителя ЮЛ/ИП на mos.ru**, а в личном кабинете указан и успешно прошел проверку в ПФР СНИЛС пользователя УКЭП. (Инструкция по Входу на портал mos.ru по электронной подписи https://login.mos.ru/support/legal_sudir_plugin.pdf)

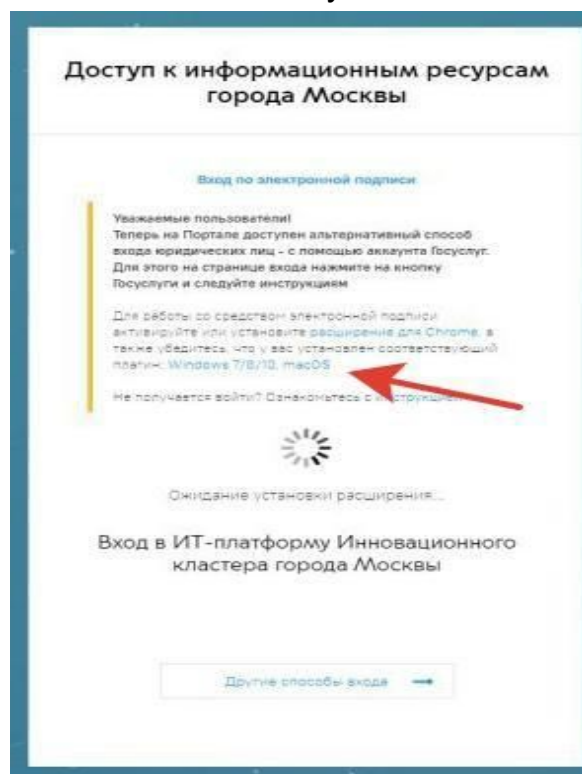
Если у Вашей компании и у владельца УКЭП **нет созданного личного кабинета на mos.ru**, необходимо их **создать**, а также, если вы уже авторизованы на mos.ru как **физическое лицо**, воспользуйтесь опцией **«Выход»**.

Усиленную квалифицированную электронную подпись необходимо получить заранее, а также установить специализированное ПО.

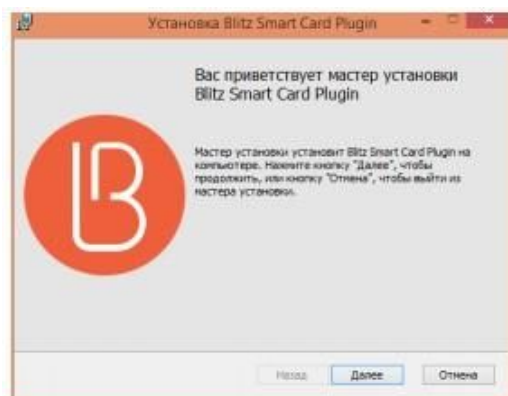
- 1) Выберите способ авторизации на ИТ-платформе Московского инновационного кластера - **«Вход по электронной подписи»**.



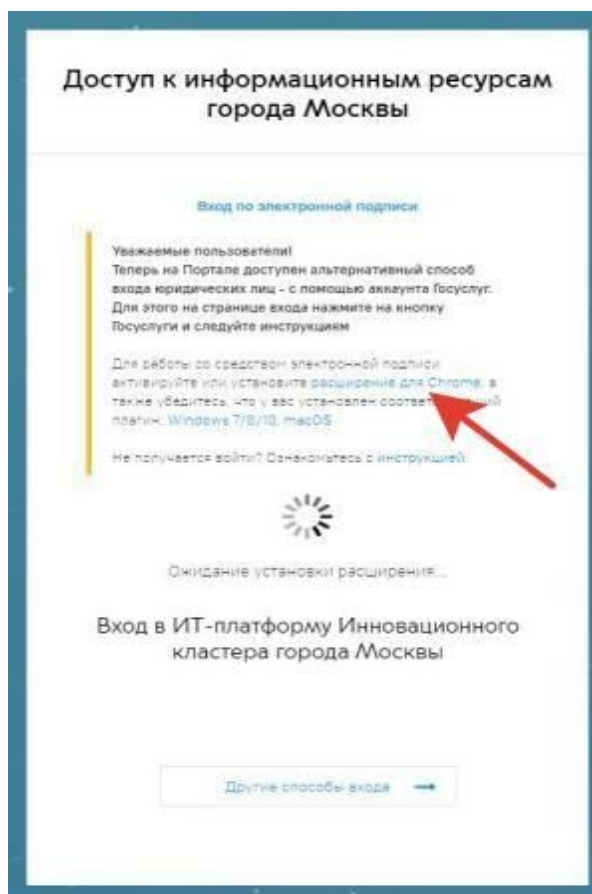
- 2) Для входа по электронной подписи требуется установка специализированного ПО – **КриптоПро CSP; Blitz Smart Card Plugin**. Это необходимо сделать только один раз при первом входе по электронной подписи. При последующих входах этот шаг следует пропустить. О необходимости установки будет свидетельствовать соответствующая подсказка:



- а. Для установки плагина необходимо выбрать свою операционную систему, загрузить установщик плагина и запустить его. Далее проследовать по всем шагам установки плагина:

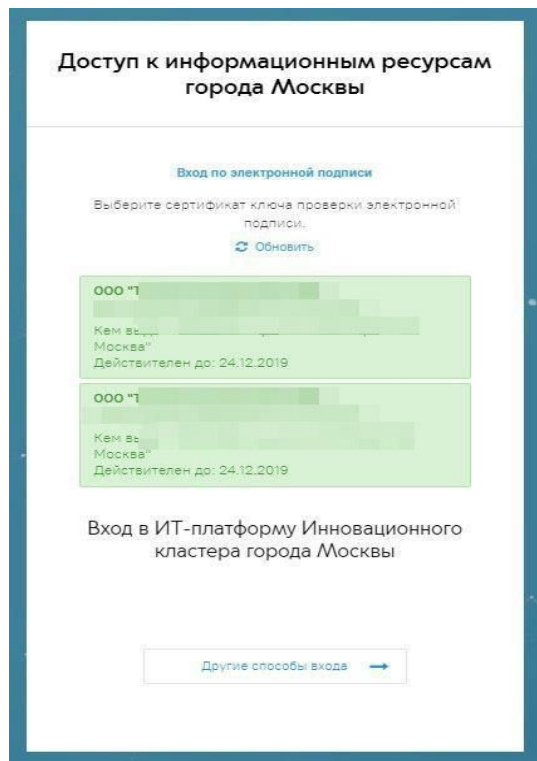


- б. Дополнительно для браузеров Chrome и Firefox требуется установка специального расширения. О необходимости этого действия будет свидетельствовать предупреждение со ссылкой
- і. для Chrome необходимо установить расширение. При переходе по ссылке открывается интернет-магазин Chrome с открытым расширением «Адаптер плагина Blitz Smart Card Plugin». Его необходимо установить

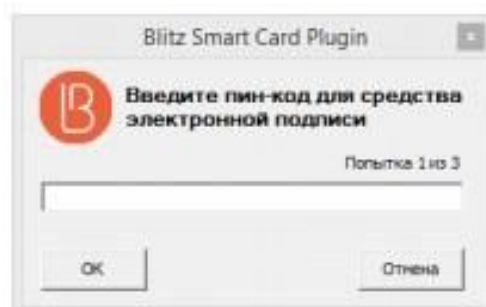


- ii. для Firefox точно так же, как и для Chrome, требуется установить расширение. При переходе по ссылке необходимо разрешить установку программного обеспечения. Для этого требуется нажать на кнопку «Разрешить». При необходимости расширение можно скачать по ссылке и установить вручную, открыв файл с помощью Firefox

3) Далее будут отображены **доступные сертификаты ключа электронной подписи**. Необходимо выбрать тот сертификат, ключ которого подсоединен и действителен.



4) При необходимости введите пин-код. Если пин-код не установлен, то в строке ввода пин-кода ничего вводить не нужно – следует нажать на кнопку ОК.



После этого действия происходит создание и вход в личный кабинет организации на ИТ-платформе Московского инновационного кластера.

По логину и паролю

Для входа необходимо ввести учетные данные (**телефон или email или СНИЛС (СНИЛС должен быть подтвержден в ЛК mos.ru)** (ввод в любом формате)) от личного кабинета **mos.ru**. Личный кабинет на ИТ-платформе доступен только юридическим лицам и представителям компании (физические лица) при условии, что они обладают данными полномочиями от юридического лица и зарегистрированы ранее в учетной записи юридического лица в ЕСИА/СУДИР (Единая система идентификации и аутентификации/Системы управления доступом к информационным ресурсам города Москвы)

Шаг 3. Стать участником кластера

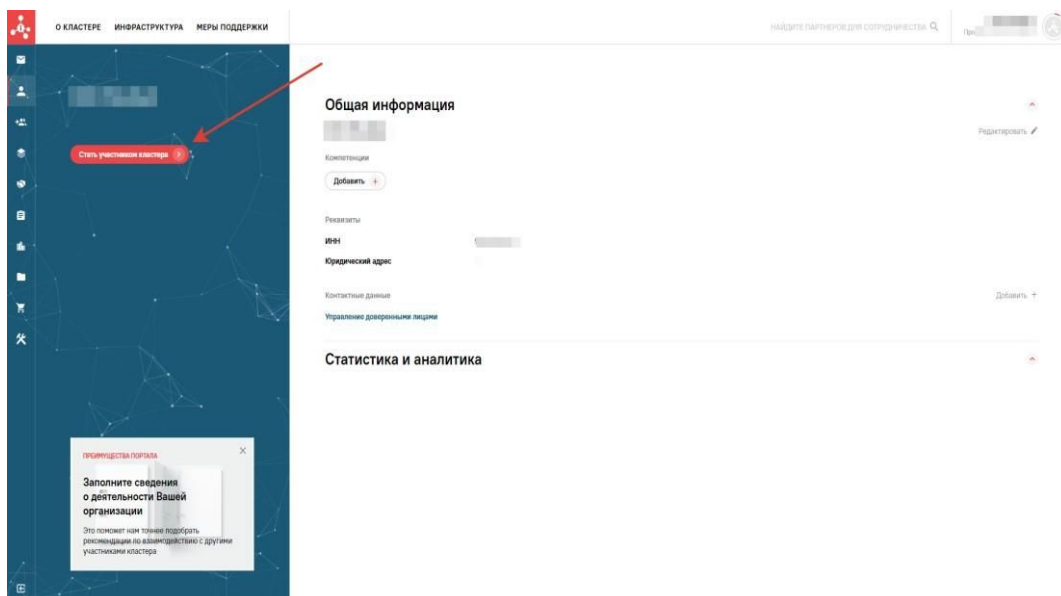
Для полноценного использования функционала ИТ-платформы необходимо получить статус «Участник кластера».

Обязательные критерии, чтобы стать участником кластера:

- Быть зарегистрированным юридическим лицом или ИП на территории города Москвы.
- Не находиться в стадии ликвидации или банкротства
- Не числиться в реестре недобросовестных поставщиков
- Не находиться под контролем юридических лиц, созданных в соответствии с законодательством иностранных государств
- Деятельность не приостановлена в соответствии с Кодексом Российской Федерации об административных правонарушениях

При первой авторизации на платформе с использованием ЭЦП система предложит стать участником кластера. Для этого потребуется заполнить специальную форму «**Стать участником кластера**», которая появится при переходе в личный кабинет.

В случае если форма не появилась или была закрыта, подать заявку можно на главной странице личного кабинета по кнопке **«Стать участником кластера»**.



В открывшейся форме необходимо заполнить все обязательные поля и **подтвердить согласие с условиями:**

- *В отношении Вашего юридического лица или ИП на дату подачи данного заявления не должна проводиться процедура ликвидации, банкротства;*
- *Деятельность юридического лица или ИП не должна быть приостановлена в порядке, предусмотренном Кодексом Российской Федерации об административных правонарушениях.*

Стать участником кластера

Обязательные критерии, чтобы стать участником кластера 

Наименование заявителя*

ООО МосИнК

ИНН*

|

КПП*

Адрес местонахождения юридического лица (адрес регистрации индивидуального предпринимателя)*

Почтовый адрес*

Фамилия*

Иванов

Имя*

Иван

Отчество*

Иванович

Должность*

Директор

Телефон*

+74955555555

Почта*

ivanov@miz.ru

Настоящим подтверждаю, что в отношении юридического лица или индивидуального предпринимателя, на дату подачи настоящего заявления, не проводится процедура ликвидации, банкротства*

Настоящим подтверждаю, что деятельность юридического лица или индивидуального предпринимателя не приостановлена в порядке, предусмотренном Кодексом Российской Федерации об административных правонарушениях*

Отправить

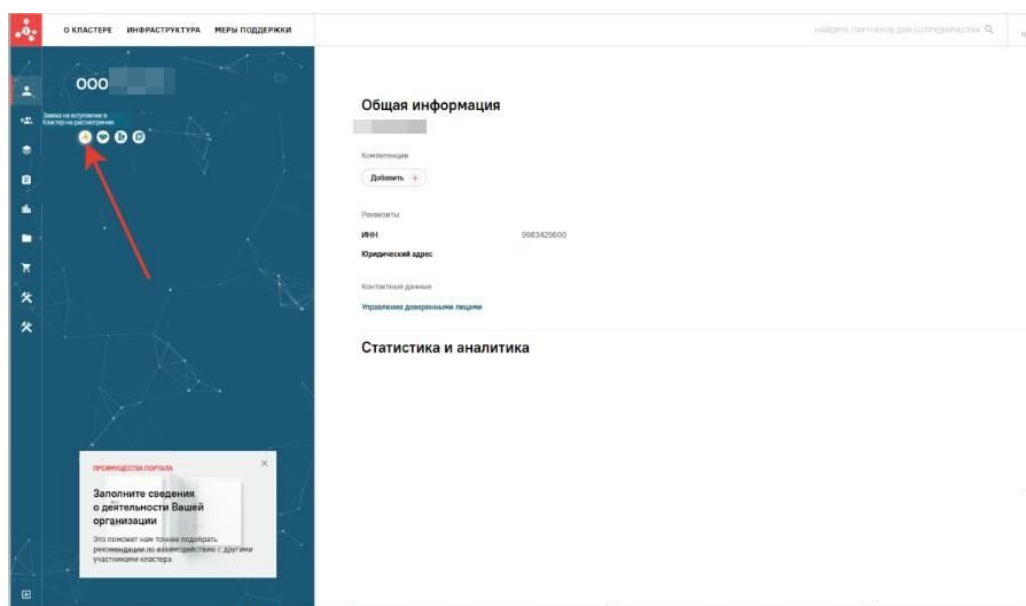
Отменить

Нажимая «Отправить» Вы даете свое согласие на обработку персональных данных.

При возникновении вопросов или сложностей в работе с сайтом Вы можете отправить свой запрос через нашу [форму обратной связи](#)

Далее нажать кнопку «Отправить». При возникновении вопросов или сложностей в работе с сайтом Вы можете написать на электронную почту: support@i.moscow.

Ваша заявка **будет рассмотрена в течение 10 дней**, и результат направлен на электронную почту. Статус заявки также можно отследить в личном кабинете на ИТ-платформе Московского инновационного кластера.



Успехов!

До встречи на **ИТ – платформе** Московского инновационного кластера!